


RunLock®

Spazierseil





www.RunLock.com

Das Spazierseil - bringt Ordnung in die Reihen

In Zusammenarbeit mit einigen Kindergärten haben wir speziell ein Augenseil hergestellt, das sich eignet für Spaziergänge in Kolonne.



Die Augen im Seil sind so gross, dass sich zwei Kinder am gleichen Auge festhalten können, wenn sie nebeneinander gehen. Der Abstand zwischen den Augen ist gross genug, so dass man gut hintereinander gehen kann. Das Seil beginnt und endet mit einem Auge.

So verkürzest du das Spazierseil



Zerschneide das Seil in der Mitte zwischen zwei Augen mit einem Messer oder einer Schere. Brenne beide Ende über einer Flamme ab, so dass das Seil sich nicht auflösen kann. Du hast nun zwei Seile mit fünf Augen.

So verlängerst du das Spazierseil



Ziehe das eine Auge in das andere und ziehe den Rest des Seils hindurch (= feste Schlinge)



Augenlänge: Ca. 15 cm
Zwischenraum zwischen den Augen: Ca. 70 cm
Totale Seillänge: Ca. 7,8 m

Noch ein Bereich,
in dem sich unser "Augenseil" als sehr
nützlich
erweist!!



Wichtig!

Das Seil ist fluoreszierend, aber nicht reflektierend. Die Farbe ist im Licht gut zu sehen, dient aber nicht als Reflex.

Verwende reflektierende Westen. Das Seil kann leicht zu einer Schlinge gelegt werden. Lass die Kinder nicht damit spielen oder es verwenden, ohne dass ein Erwachsener in der Nähe ist.

Lasse auf den Spaziergängen in verkehrsreicher Umgebung die übliche Vorsicht und Wachsamkeit walten, das Seil dient nur als Hilfsmittel bei den Spaziergängen.

Materialangaben!

Das Spazierseil ist aus 100 % Polyester hergestellt. Waschbar in der Maschine..

TEXSOLV
www.texsolv.com